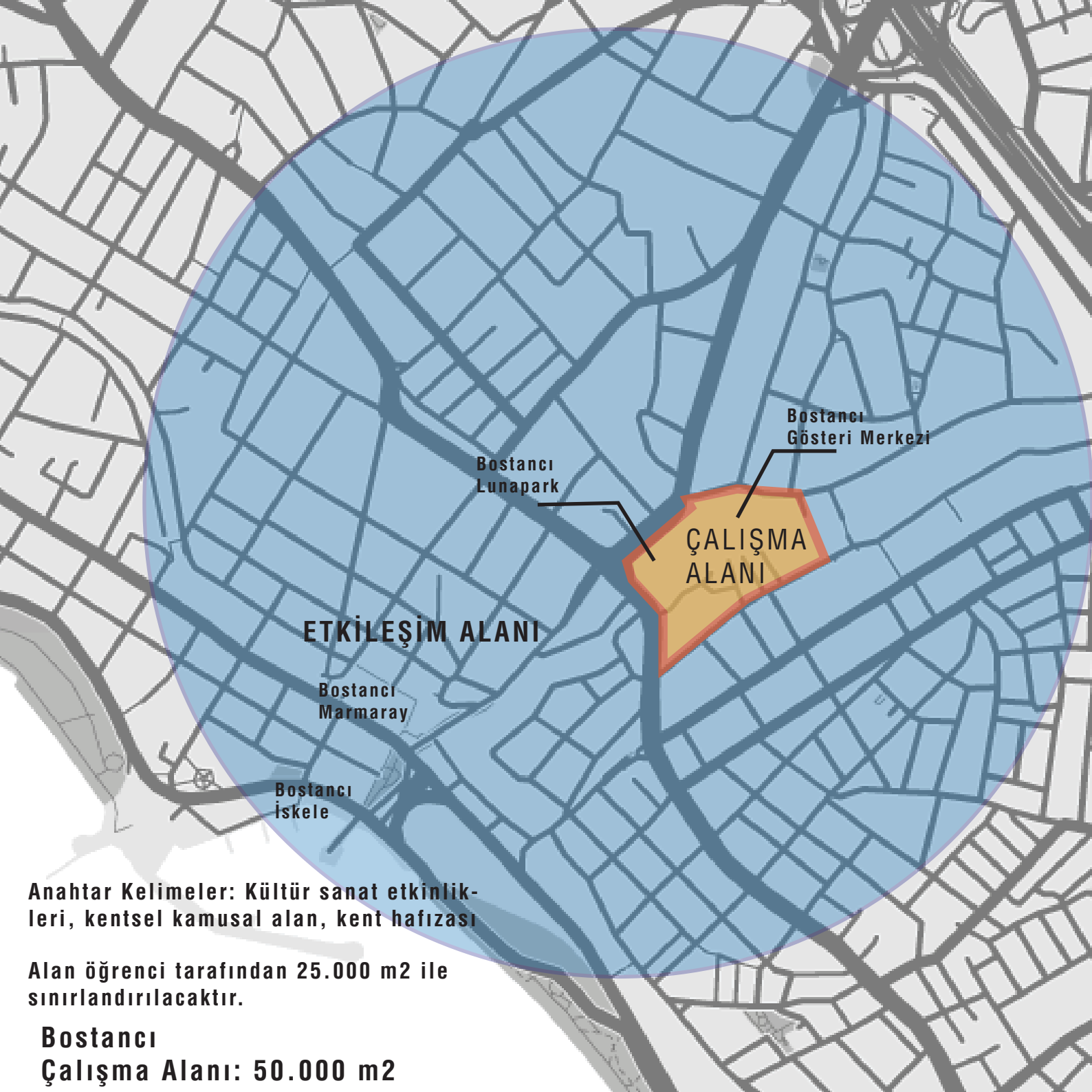


KENTTE SOSYAL YAŐAM

**İSTANBUL GEDİK ÜNİVERSİTESİ
MİMARLIK VE TASARIM FAKÜLTESİ
MİMARLIK BÖLÜMÜ
TASARIM STÜDYOSU VI**



Bostancı
Lunapark

Bostancı
Gösteri Merkezi

ÇALIŞMA
ALANI

ETKİLEŞİM ALANI

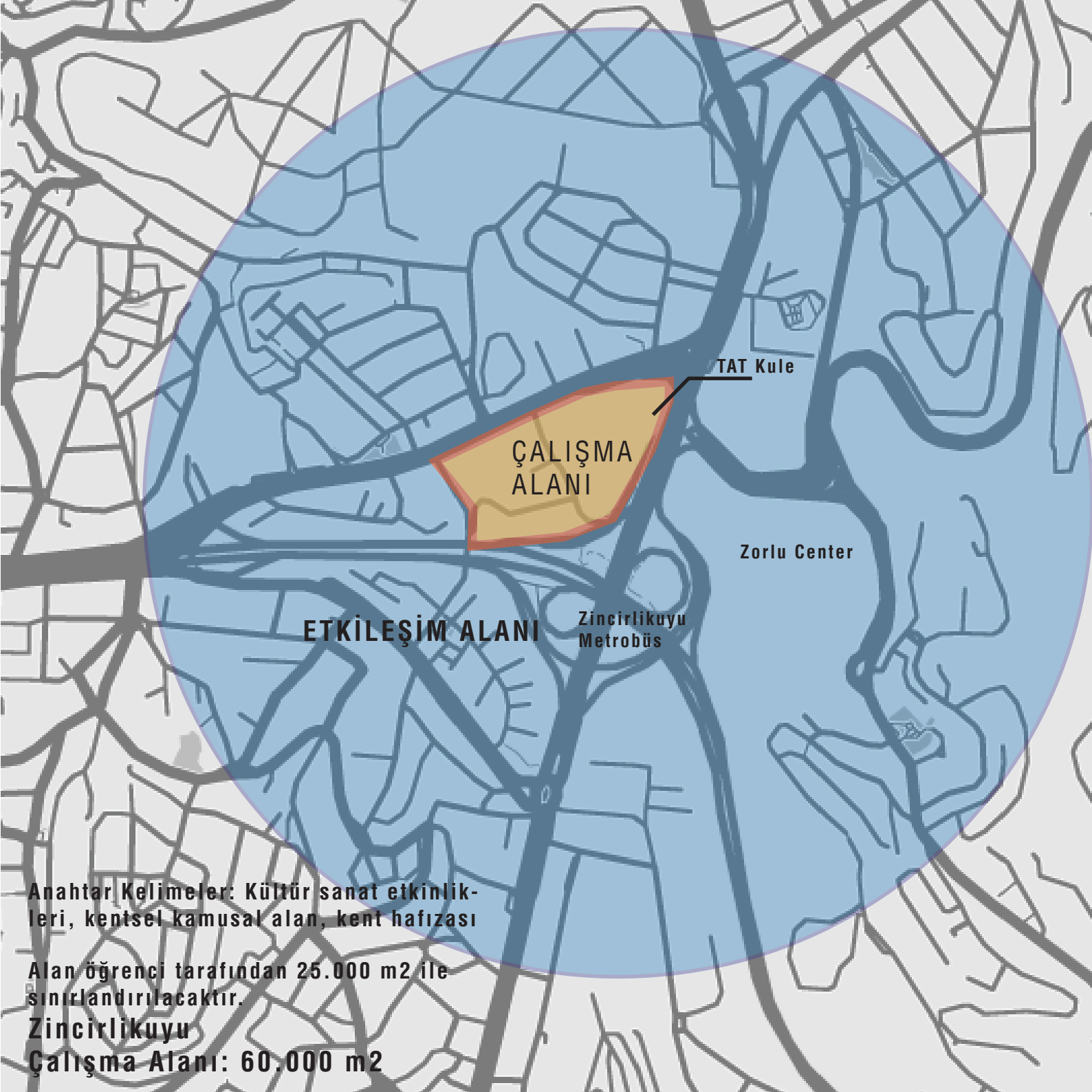
Bostancı
Marmaray

Bostancı
İskele

Anahtar Kelimeler: Kültür sanat etkinlikleri, kentsel kamusal alan, kent hafızası

Alan öğrenci tarafından 25.000 m² ile sınırlandırılacaktır.

**Bostancı
Çalışma Alanı: 50.000 m²**



ÇALIŞMA
ALANI

TAT Kule

Zorlu Center

ETKİLEŞİM ALANI

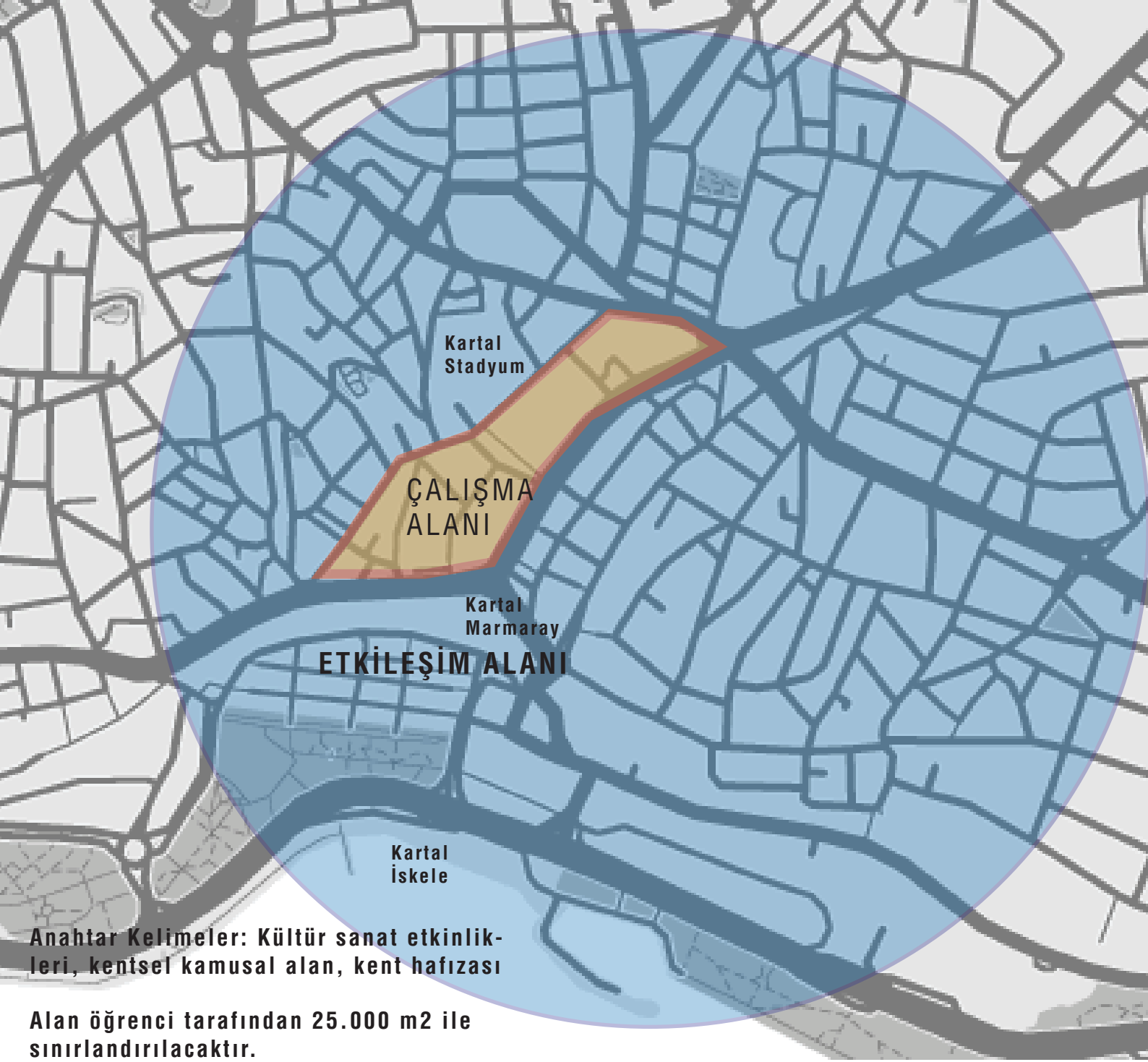
Zincirlikuyu
Metrobüs

Anahtar Kelimeler: Kültür sanat etkinlikleri, kentsel kamusal alan, kent hafızası

Alan öğrenci tarafından 25.000 m² ile sınırlandırılacaktır.

Zincirlikuyu

Çalışma Alanı: 60.000 m²



Anahtar Kelimeler: Kültür sanat etkinlikleri, kentsel kamusal alan, kent hafızası

Alan öğrenci tarafından 25.000 m² ile sınırlandırılacaktır.

Kartal Çalışma Alanı: 60.000 m²

KENTTE SOSYAL YAŞAM

Kentlerde okul, iş yeri ve ev arasındaki salınım hareketi dışında bir araya gelmek, kültürel etkinliklere katılmak, vakit geçirmek, yenilenmek ihtiyacını karşılayacak mekanların olması bir kentin gelişmişlik düzeyinin önemli göstergelerindedir. Bu yüzden çalışmada istenen kurgu ile kentsel alanda kültür sanat birimleri ile kamusal alan tasarımının bir araya getirilmesi ile kentsel bir odak noktası oluşturulması istenmektedir. Bu alanda kullanıcılar hem kültürel etkinlik ihtiyacını sağlarken, kentsel açık alanlarda bir araya gelerek diğer insanları görmeli aynı zamanda kendileri de görünür olabilmelidir.

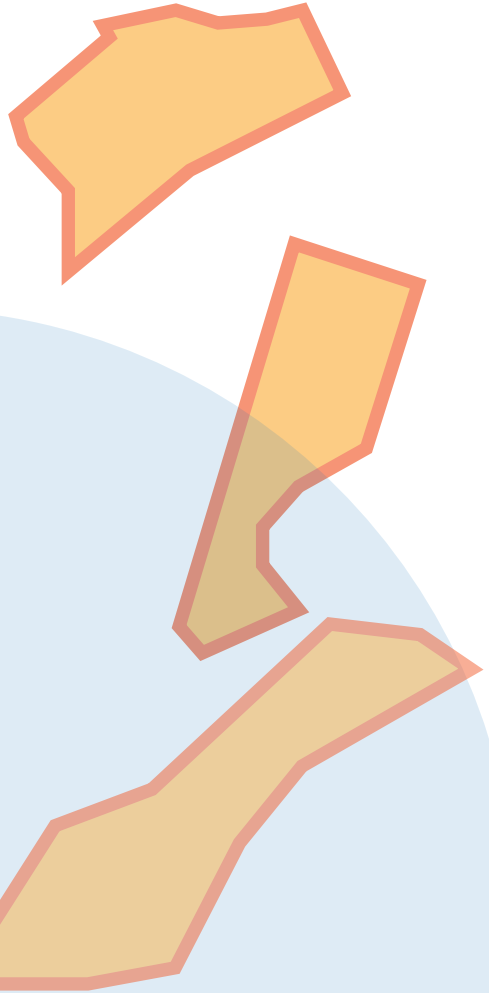
Çalışmanın, üç bileşen bir araya getirilerek ve alanın ihtiyaçları göz önünde bulundurularak konsept/tema/kavramlar/senaryo oluşturularak tasarımın gerçekleştirilmesi istenmektedir:

- Kültür, kongre, fuar merkezi
- Rekreasyon
- Kentsel mekanda bir araya gelinebilecek, toplu taşıma olanağına, yaya, bisiklet yaşantısına vurgunun artırıldığı kentsel kamusal alan tasarımı

Çalışmada seçilen alanın sosyal yaşantısının sürdürülmesi ve değer taşıyan verilerin, yaşantıların korunması ve ele alınması beklenmektedir.

Etkileşim Alanı: Kentsel kamusal alan tasarımlarının, yaya yolları-araç yollarıv-toplu taşıma tasarımının gerçekleştirileceği alandır.

Çalışma Alanı: Yapı tasarlanacak alandır.



TANITIM TOPLANTISI : 22.09.2022
arsa, konu, jüri grupları belirlenmesi
(Saat: 14:00)

Soru Sorma Son Tarihi: 29.03.2022

İhtiyaç Programı

Kültür Merkezi

Ana salon, ek salonlar ve hizmet, servis birimleri.
(Hangi tür sanat faaliyetine hizmet edeceği öğrenci tarafından belirlenecektir.)

Sergi salonu
ve diğer fonksiyonlar

4000 m²

Kongre Merkezi

Bilimsel toplantıların yapılmasına olanak veren mekanlardan oluşan birim.

2000 m²

Fuar Merkezi

Farklı disiplinlerin bir araya gelerek bilgi alışverişinde bulunabileceği ve/veya kitap fuarı gibi tüm halkın katılabileceği etkinliklere hizmet eden birim.

2000 m²

Eğitim Merkezi

Alanın bulunduğu çevrenin sosyal yapısına göre belirlenen ihtiyaca göre eğitim merkezi tasarımı.

1000 m²

Kütüphane / İşlik

Kaynaklardan yararlanma aynı zamanda bireysel ya da grup çalışmalarına olanak veren kütüphane/işlik tasarımı

750 m²

Kentsel Kamusal Alanlar

Tasarlanan yapıları/yapı komplekslerini birbirine bağlayan kent içi ulaşım ile bağ kuran ve insanları bir araya getiren kentsel kamusal alan tasarımları

Kamusal alan tasarımı yapı m²'sine dahil değildir.

Toplam inşaat alanı maksimum +/- %5 olabilir. • Yukarıdaki ihtiyaç programı en az olması gerekenler olarak verilmiştir, alt birimleri ve diğer ihtiyaç duyulacak, proje arsasının bulunduğu çevreye uygun ve gerekli her türlü fonksiyon öğrenci tarafından sunulmalıdır. Yukarıda konu olarak özetlenen birimler, ayrı birer mekân olarak değerlendirilmeyip, fonksiyon gereği birbirinin içinde, ilişkili veya ayrı olabilir. Her bir ana konu başlığı olarak verilen program, ayrı bina olarak değerlendirilmelidir, fonksiyonların birbiri ile ilişkisi öğrenci tarafından belirlenecektir. • Doluşım ve servis alanları ihtiyaç programı alanına ilave edilmelidir. • İlgili yönetmeliklerle uyum sağlamak üzere ilave birim/fonksiyon düşünülebilir.

Toplam: 10.000 m²

Wc ve diğer sirkülasyon alanları toplamın%30'u

Toplam: 13.000 m²

Toplam m²'ye ek olarak
Teknik Birimler/Hacimler/Sığınak/50 Araçlık Kapalı Otopark eklenmelidir.