



İstanbul
GEDİK
Üniversitesi

BİLİMSEL ARAŞTIRMA PROJELERİ (BAP) KOORDİNATÖRLÜĞÜ

2025 YILI
FAALİYET RAPORU



GENEL BİLGİLER

Bilimsel Araştırma Projeleri, İstanbul Gedik Üniversitesi Senatosu tarafından kabul edilmiş olan ‘Bilimsel Araştırma Projeleri ve Bilimsel Faaliyetle Uygulama Yönergesi’ ne uygun olarak faaliyetlerini sürdürür. Yönerge gereğince proje değerlendirme ve yürütme süreçleri bilimsel yönden BAP komisyonu tarafından “Bilimsel Faaliyetlere Katılım Esasları ve Bilimsel Yayın Teşvik Esasları” nda belirtilen kurallar çerçevesinde yürütülmektedir. Projelerle ilgili teknik inceleme, satın alma ve talep işlemleri gibi diğer idari işlemler BAP çalışanları tarafından yürütülmektedir.

BİLİMSEL ARAŞTIRMA PROJELERİ KOMİSYONU

Prof. Dr. Mehmet Zafer AKDEMİR	Komisyon Başkanı(Rektör Yardımcısı)
Dr. Öğr. Üyesi Mücahit EGE	Koordinatör
Prof. Dr. Özden ASLAN ÇATALTEPE	Mühendislik Fakültesi
Prof. Dr. Murat DANIŞMAN	Mühendislik Fakültesi
Doç. Dr. Özlem BELİR	Mimarlık ve Tasarım Fakültesi
Doç. Dr. İzzet Paruğ DURU	Meslek Yüksekokulu
Dr. Öğr. Üyesi Muhammet Ali AYTAÇ	İktisadi, İdari ve Sosyal Bilimler Fakültesi
Dr. Öğr. Üyesi Damla AYDUĞ	Spor Bilimleri Fakültesi
Dr. Öğr. Üyesi Melike Belkıs AYDIN	Hukuk Fakültesi
Dr. Öğr. Üyesi Emir AVŞAR	Sağlık Bilimleri Fakültesi
Dr. Öğr. Üyesi Mehmet Semih ÖZKAN	TTO Koordinatörü



2025 YILI BAP PROJELERİ SAYISAL BİLGİLER

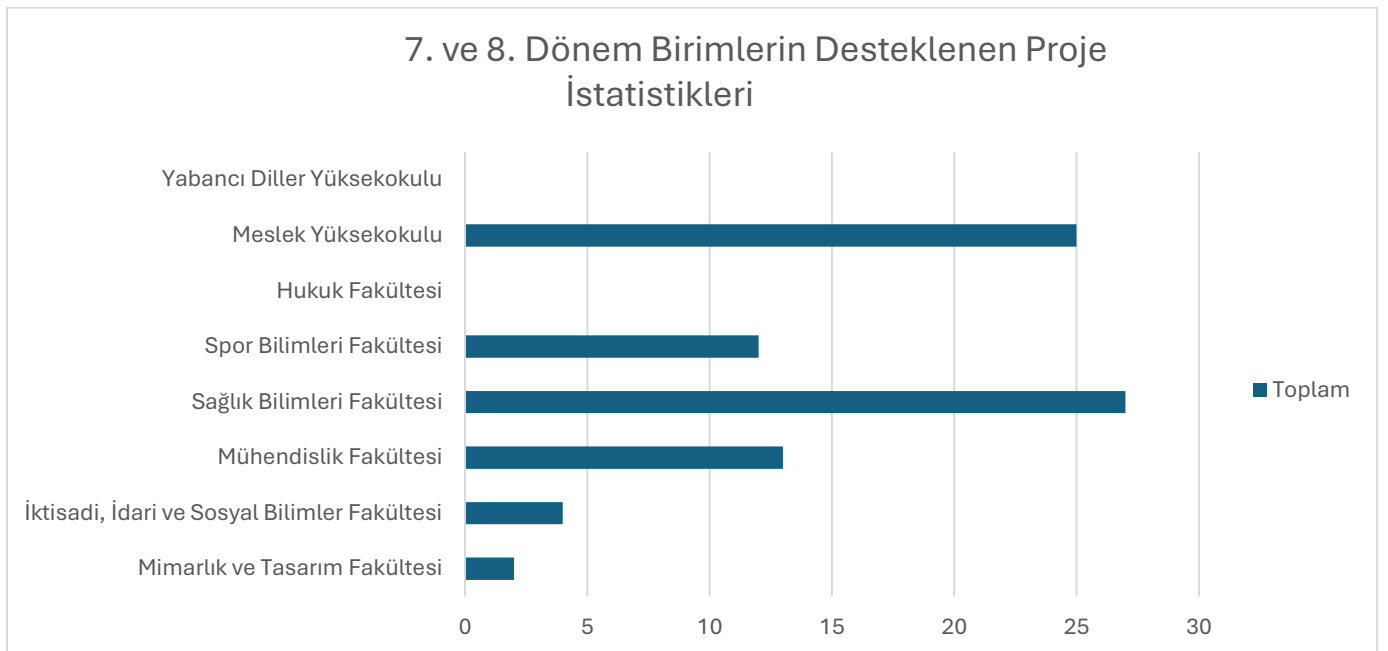
GÜNCEL ÖZET BİLGİLER

Açıklama	Toplam
Devam eden proje sayısı	74
Tamamlanan proje sayısı	48
Reddedilen toplam proje sayısı	8



7. ve 8. DÖNEM PROJE İSTATİSTİKLERİ

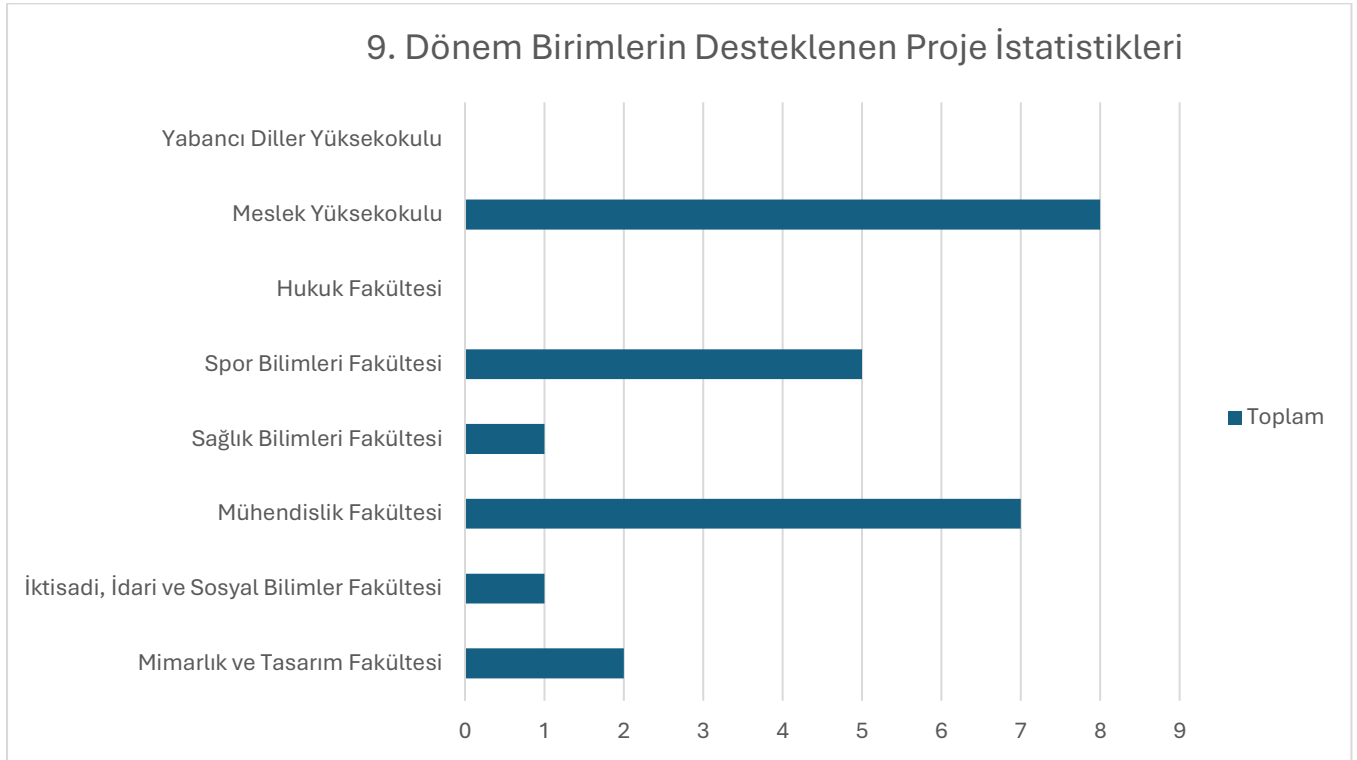
BİRİM	BTAP	TARP	ÇDAP	ÖNAP	KTAP	LÜTP	HZP	DTP	ABDEP	ADEP	LKAP	TOPLAM
Mimarlık ve tasarım fakültesi			1	1								2
İktisadi, İdari ve Sosyal Bilimler Fakültesi	2	2										4
Mühendislik Fakültesi	7		4		1						1	13
Sağlık Bilimleri Fakültesi	7	11				6	1			2		27
Spor Bilimleri Fakültesi	4	4				4						12
Hukuk Fakültesi												0
Meslek Yüksekokulu	5	3	3			6				8		25
Yabancı Diller Yüksekokulu												0
TOPLAM	25	20	8	1	1	16	1	0	0	10	1	83





9. DÖNEM PROJE İSTATİSTİKLERİ

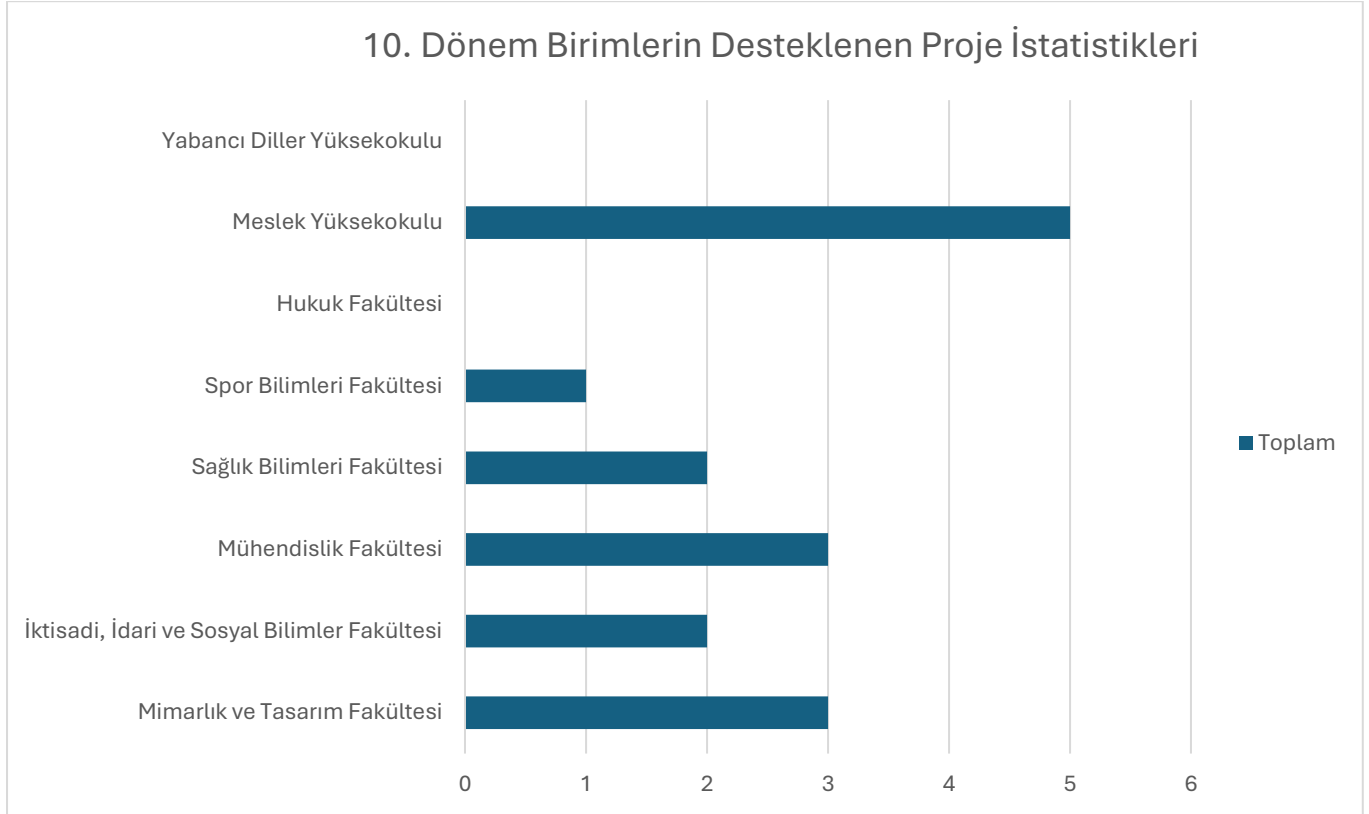
BİRİM	İGÜN 100	İGÜN 101	İGÜN 102	İGÜN 103	İGÜN 104	İGÜN 106	TOPLAM
Mimarlık ve tasarım fakültesi						2	2
İktisadi, İdari ve Sosyal Bilimler Fakültesi				1			1
Mühendislik Fakültesi	4	1		2			7
Sağlık Bilimleri Fakültesi	1						1
Spor Bilimleri Fakültesi		1		3	1		5
Hukuk Fakültesi							0
Meslek Yüksekokulu			1	7			8
Yabancı Diller Yüksekokulu							0
TOPLAM	5	2	1	13	1	2	24





10. DÖNEM PROJE İSTATİSTİKLERİ

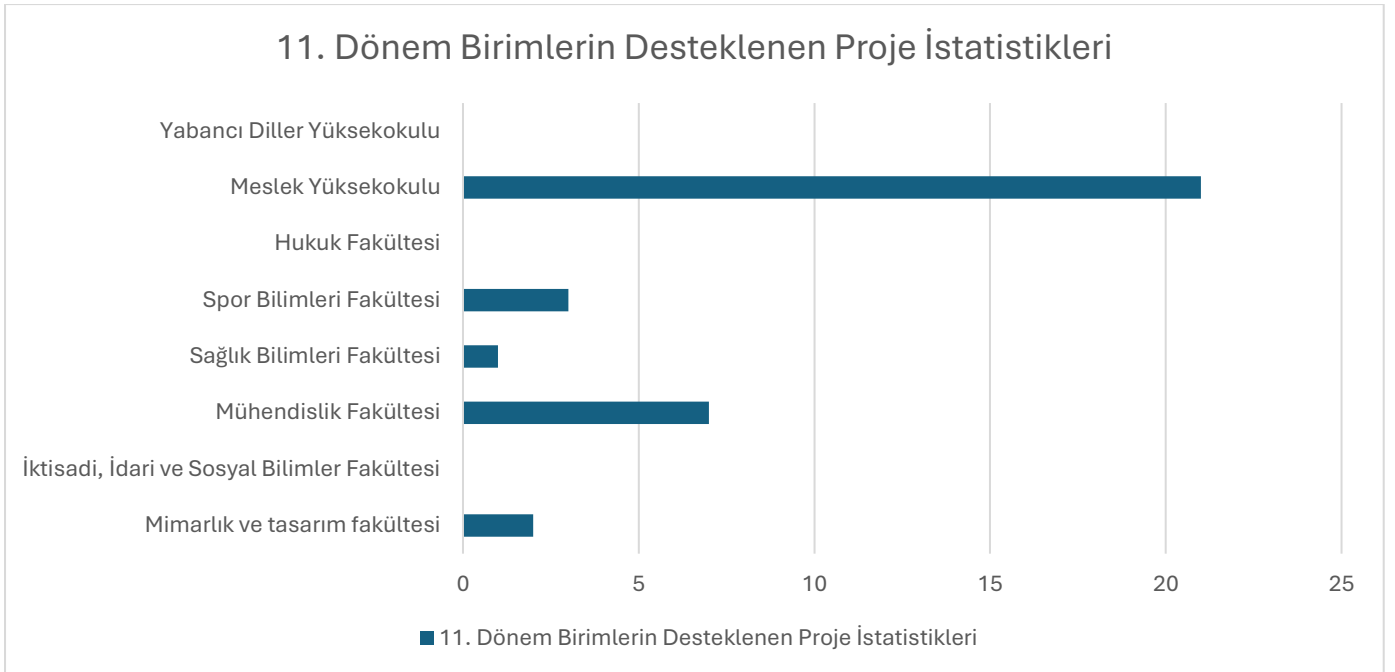
BİRİM	İGÜN 100	İGÜN 101	İGÜN 102	İGÜN 103	İGÜN 104	İGÜN 106	TOPLAM
Mimarlık ve tasarım fakültesi		2		1			3
İktisadi, İdari ve Sosyal Bilimler Fakültesi				2			2
Mühendislik Fakültesi		1		2			3
Sağlık Bilimleri Fakültesi		1		1			2
Spor Bilimleri Fakültesi		1					1
Hukuk Fakültesi							0
Meslek Yüksekokulu				5			5
Yabancı Diller Yüksekokulu							0
TOPLAM		5		11			16





11.DÖNEM PROJE İSTATİSTİKLERİ

BİRİM	İGÜN 100	İGÜN 101	İGÜN 102	İGÜN 103	İGÜN 104	İGÜN 106	TOPLAM
Mimarlık ve tasarım fakültesi				2			2
İktisadi, İdari ve Sosyal Bilimler Fakültesi							
Mühendislik Fakültesi	1	1		5			7
Sağlık Bilimleri Fakültesi		1					1
Spor Bilimleri Fakültesi				3			3
Hukuk Fakültesi							
Meslek Yüksekokulu	8			12		1	21
Yabancı Diller Yüksekokulu							
TOPLAM							34





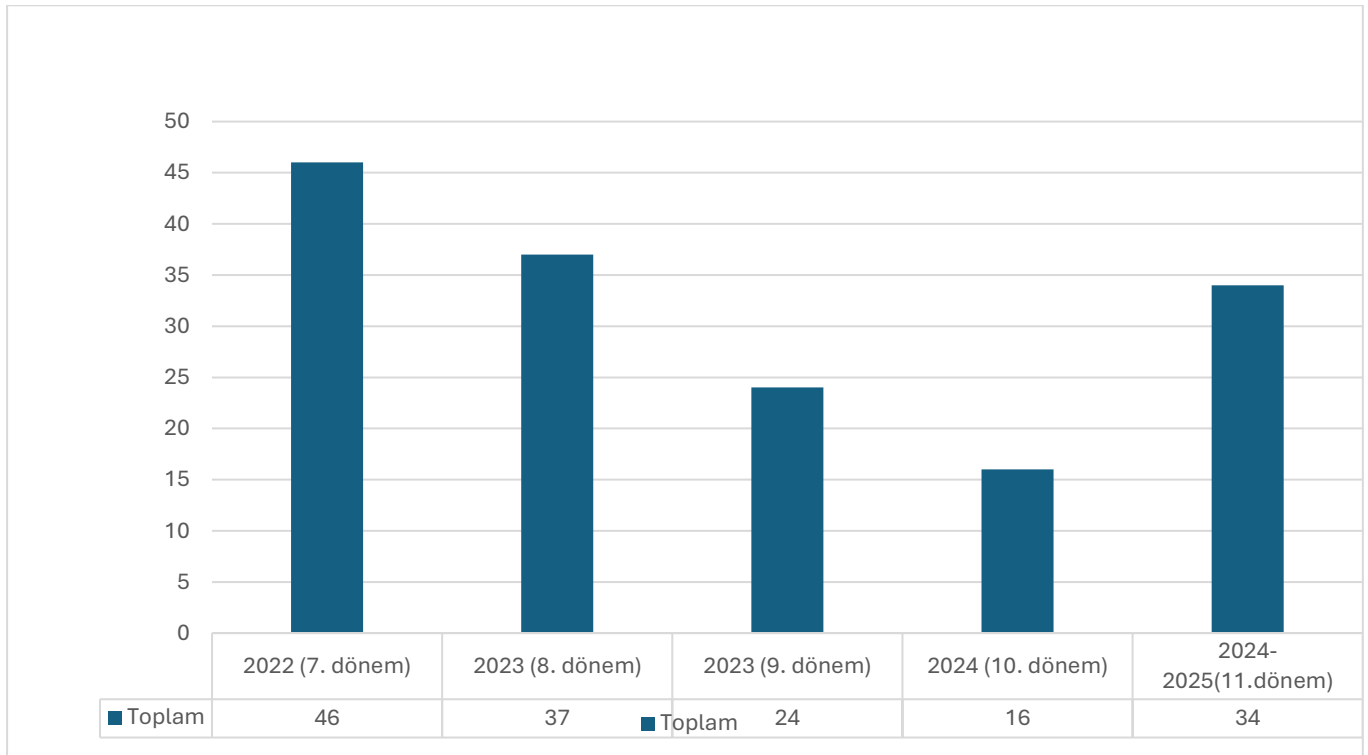
PROJELERDEN ÜRETİLEN YAYINLARIN YILLARA GÖRE DAĞILIMI

7. ve 8. Dönem Yıllık Projeler

YIL	BTAP	TARP	ÇDAP	ÖNAP	KTAP	LÜTP	HZP	DTP	ABDEP	ADEP	LKAP	TOPLAM
2023 8.dönem	10	11	4	1	0	6	0	0	0	5	0	37
2022 7.dönem	15	9	4	0	1	10	1	0	0	5	1	46
TOPLAM	25	20	8	1	1	16	1	0	0	10	1	83

9. 10. Ve 11. Dönem Yıllık Projeler

YIL	İGÜN 100	İGÜN 101	İGÜN 102	İGÜN 103	İGÜN 104	İGÜN 106	TOPLAM
2024-2025 11.Dönem	9	2	0	22		1	34
2024 10.Dönem	0	5	0	11	0	0	16
2023 9.Dönem	5	2	1	13	1	2	24
TOPLAM	14	9	1	46	1	3	74



SON 3 YILIN BİLİMSEL YAYIN TEŞVİK VE BİLİMSEL FAALİYETLERE KATILIM İSTATİSTİKLERİ

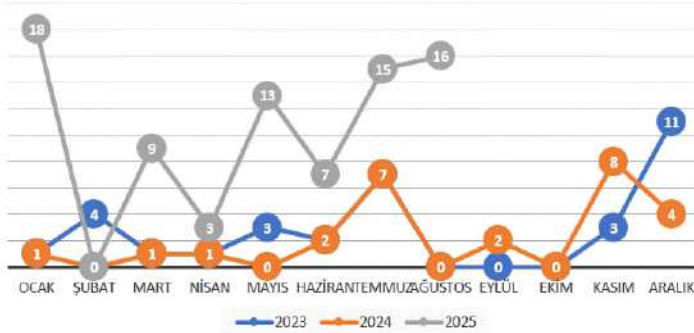
Son 3 Yılda Desteklenen Yayın Teşvik Sayıları

	2023	2024	2025
Ocak	37	64	70
Şubat	13	29	0
Mart	39	21	28
Nisan	54	74	64
Mayıs	28	0	61
Haziran	15	20	39
Temmuz	42	31	52
Ağustos	0	0	31
Eylül	59	35	32
Ekim	0	0	36
Kasım	127	28	18
Aralık	20	42	32
TOPLAM	434	344	463



Son 3 Yılda Desteklenen Bilimsel Faaliyet Sayıları

	2023	2024	2025
Ocak	1	1	18
Şubat	4	0	0
Mart	1	1	9
Nisan	1	1	3
Mayıs	3	0	13
Haziran	2	2	7
Temmuz	7	7	17
Ağustos	0	0	17
Eylül	0	2	4
Ekim	0	0	4
Kasım	3	8	3
Aralık	11	4	5
TOPLAM	33	26	100



Birimlere Göre Son 3 Yılda Q1-Q2 İndeksli Dergilerde Yapılan Yayın Teşvik Sayıları

Yıl	Mühendislik Fakültesi	Meslek Yüksekokulu	İktisadi, İdari ve Sosyal Bilimler Fakültesi	Sağlık Bilimleri Fakültesi	Spor Bilimleri Fakültesi	Mimarlık ve Tasarım Fakültesi	TOPLAM
2025	20	20	2	14	3	1	60
2024	8	3	0	3	4	0	18
2023	23	11	0	7	0	1	42
TOPLAM	51	34	2	24	7	2	120